


«СОГЛАСОВАНО»


Начальник УО АКМР


О.А.Коротков
« » 2023 г.



«УТВЕРЖДАЮ»

Заведующий МКДОУ № 10
с.Новопокровка



Ю.А.Романова
« » 2023 г.


«СОГЛАСОВАНО»

Начальник ОГИБДД МО МВД

России «Дальнереченский»

майор полиции


А.И.Гуреев
« » 2023 г.



ПАСПОРТ

дорожной безопасности

муниципального казенного дошкольного образовательного учреждения

«Детский сад общеразвивающего вида № 10» с.Новопокровка

Красноармейского муниципального района Приморского края

2023 г.

Общие сведения

Полное наименование образовательной организации: муниципальное казенное дошкольное образовательное учреждение « Детский сад общеразвивающего вида № 10» с.Новопокровка Красноармейского муниципального района Приморского края

Тип ОУ: дошкольная образовательная организация

Юридический адрес: 692171, Приморский край, Красноармейский район, с.Новопокровка, ул. Советская, д. 107

Фактический адрес: 692171, Приморский край, Красноармейский район, с.Новопокровка, ул. Советская, д. 107

Руководители образовательной организации:

Заведующий: Романова Юлия Александровна +7 (924) 202-44-91

Заместитель заведующего
по воспитательной и методической
работе: Заболотная Наталья Васильевна +7 (908) 961-96-19

Ответственный сотрудник от ГИБДД:

инспектор (по пропаганде БДД) МО МВД
России «Дальнереченский» старший
лейтенант полиции Комелягина Ирина Игоревна +7 (908) 450-54-53

Ответственные работники за мероприятия по профилактике детского травматизма:

заместитель заведующего
по воспитательной и методической
работе Заболотная Наталья Васильевна +7 (908) 961-96-19

Количество воспитанников: 91

Наличие уголков по БДД: имеются в групповых помещениях, информация для родителей расположена на информационных стендах

Наличие класса по БДД: отсутствует

Наличие автогородка (площадки) по БДД : отсутствует

Наличие автобуса в образовательной организации : отсутствует

Телефоны оперативных служб:

Подразделение пожарной охраны и единая служба спасения 101

Полиция 02 (102)

Скорая помощь 03 (103)

Содержание:

- 1) Сведения
- 2) План-схемы образовательной организации:
 1. Район расположения образовательной организации, пути движения транспортных средств и детей (воспитанников)
 2. Схема организации дорожного движения в непосредственной близости от образовательной организации
 3. Маршруты движения организованных групп детей от образовательной организации
 4. Пути движения транспортных средств к местам разгрузки/погрузки
- 3) Приложения
 1. Организация работы по профилактике детского дорожно-транспортного травматизма
 2. План работы по профилактике детского дорожно-транспортного травматизма в МКДОУ № 10 с.Новопокровка

Организация работы по профилактике детского дорожно-транспортного травматизма.

В воспитательном процессе МКДОУ № 10 с.Новопокровка немалое место уделяется теме безопасности, которая включает в себя задачу по передаче детям знаний о правилах безопасности дорожного движения в качестве пешехода и пассажира транспортного средства.

Для достижения поставленной задачи главная роль отводится педагогам и родителям. От того, насколько сами они будут подготовленными, очень многое зависит. Так, взрослые должны знать:

- правила дорожного движения, относящиеся к движению пешеходов, велосипедистов, перевозке пассажиров;
- основные дорожные знаки, касающиеся участников дорожного движения;
- сигналы светофора;
- требования безопасности при перевозке групп детей автобусами, при движении колонной.

Одновременно необходимо знать и возможные формы обучения детей дошкольного возраста, с учетом их психофизиологических особенностей.

Взрослые должны помнить, что обучение правилам дорожного движения должно быть:

- постоянным (лучше частые короткие занятия с ребенком, чем продолжительные, но редкие);
- конкретным (необходимо сосредоточить внимание ребенка на действиях в условиях реального движения);
- направленным на привитие безопасных способов поведения на дороге, а не только запоминанию правил дорожного движения;
- применимым к ближайшему окружению.

В детском саду педагоги прилагают много усилий для того, чтобы помочь ребенку овладеть правилами дорожного движения, подготовить его к школьному периоду жизни, а именно: самостоятельно пользоваться правилами безопасного передвижения, начиная с территории своей улицы.

Одним из самых надежных способов формирования у дошкольника безопасного поведения на дорогах является наблюдение дорожных ситуаций непосредственно на целевых прогулках, то есть получение доступной объективной информации от взрослого (как педагога, так и родителей).

В своей работе педагоги используют:

- чтение художественной литературы;
- рассматривание иллюстраций, картин;
- моделирование дорожных ситуаций;
- обучающие и развивающие игры;
- изготовление с детьми атрибутов и игрушек для занятий по теме дорожной безопасности;
- художественно-творческую деятельность детей и др.

Для организации в ДОУ таких форм работы с детьми создается соответствующая предметно-развивающая среда, в которой используются:

- комплекты дорожных знаков;
- макет улицы с транспортными средствами;
- наглядно-иллюстративный материал;
- обучающие и развивающие игры;
- атрибуты для сюжетно-ролевых игр с дорожной тематикой;
- детская художественная литература;
- картотека стихов, загадок, считалок, поговорок, пословиц;
- альбомы с фотографиями «Моя улица», «Мой микрорайон».

В ДОУ в целях пропаганды безопасности дорожного движения и профилактики детского дорожно-транспортного травматизма оформлены информационные «Уголки безопасности».

Никакое обучение не будет эффективным, если самые близкие люди не соблюдают правила дорожного движения. Для детей родители являются образцом поведения на улице, дорогах, в транспорте. Только в сотрудничестве детского сада и семьи можно выработать у детей

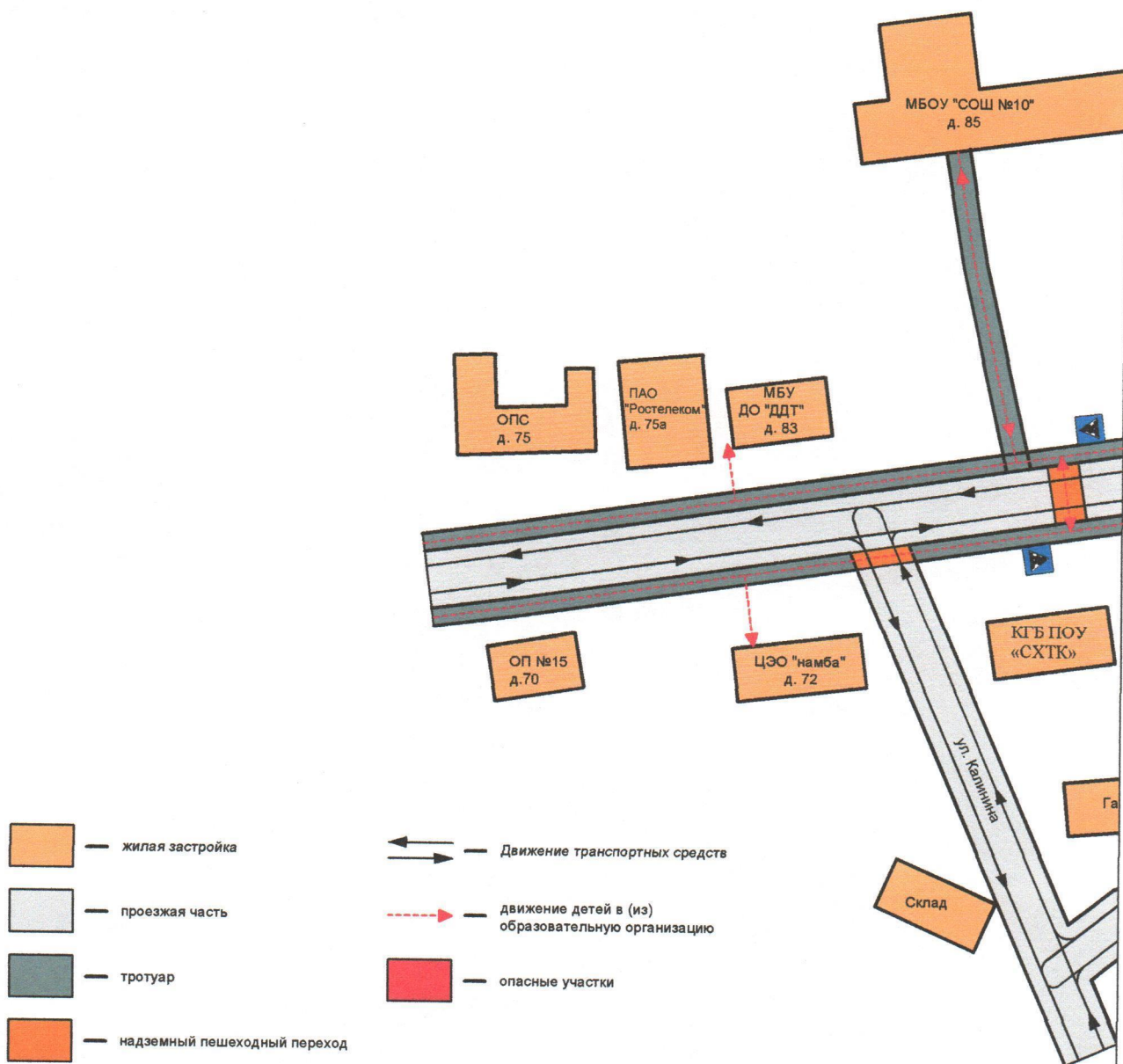
необходимые навыки культуры поведения на дорогах. С этой целью используются:

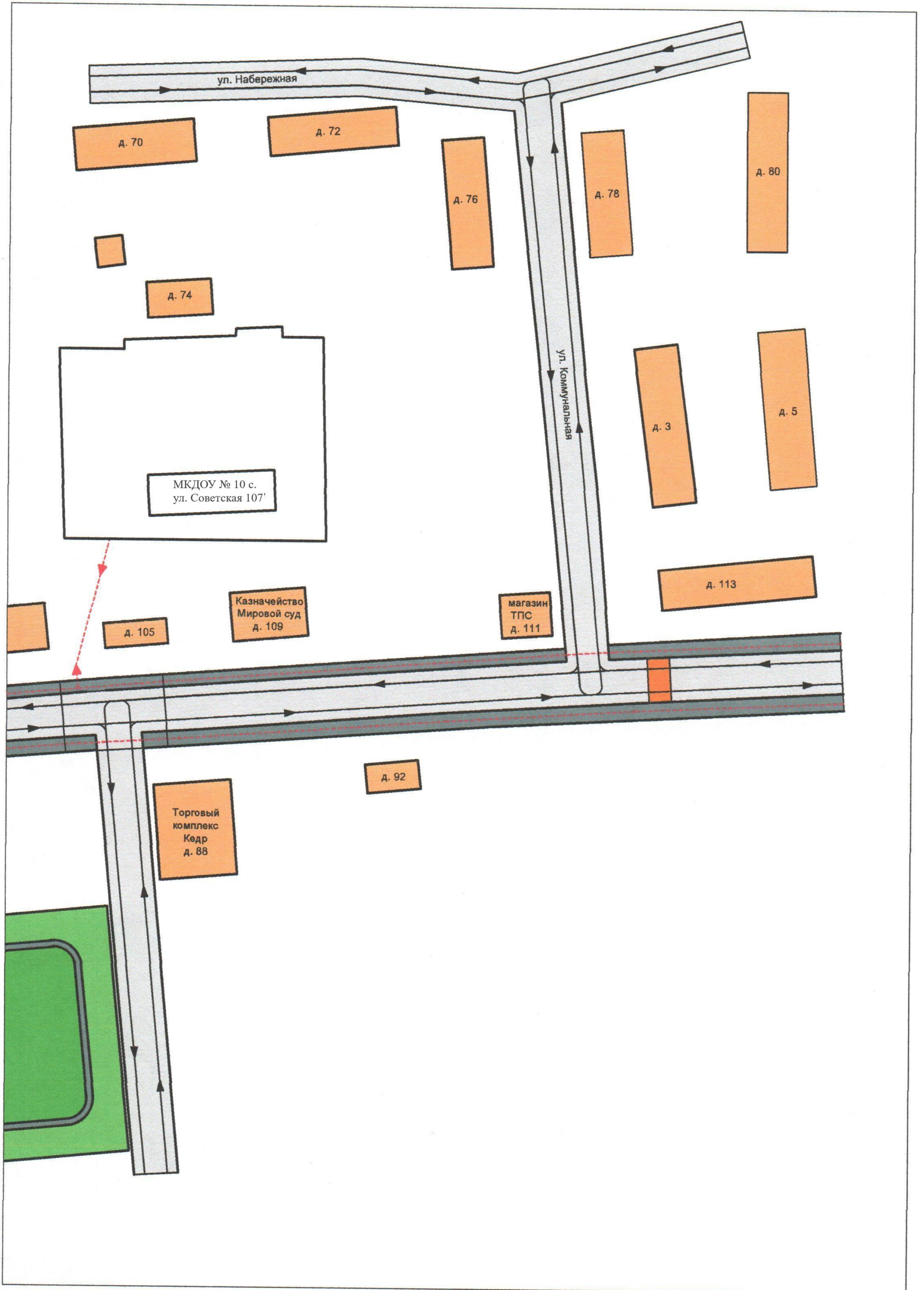
- наглядная информация на стендах для родителей, в папках-передвижках;
- родительские собрания, беседы с участием педагогов;
- совместные праздники и развлечения.

Таким образом, в ходе целенаправленной и систематической работы взрослых у дошкольника своевременно формируются представления о безопасном поведении при переходе дороги и регулярная забота о своей безопасности.

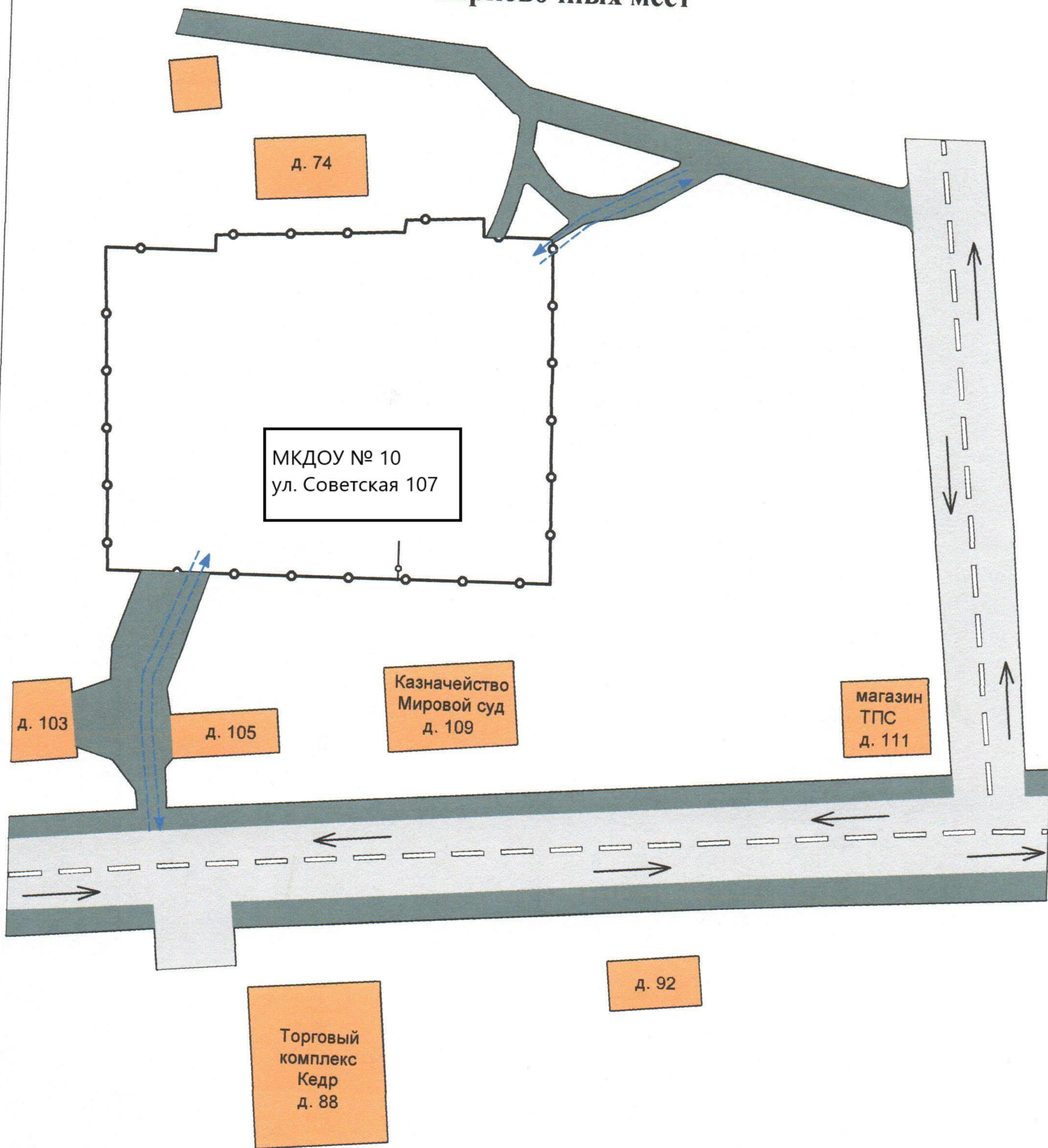
I. План-схемы образовательной организации

1. Район расположения образовательной организации, пути движения транспортных средств и детей (обучающихся)



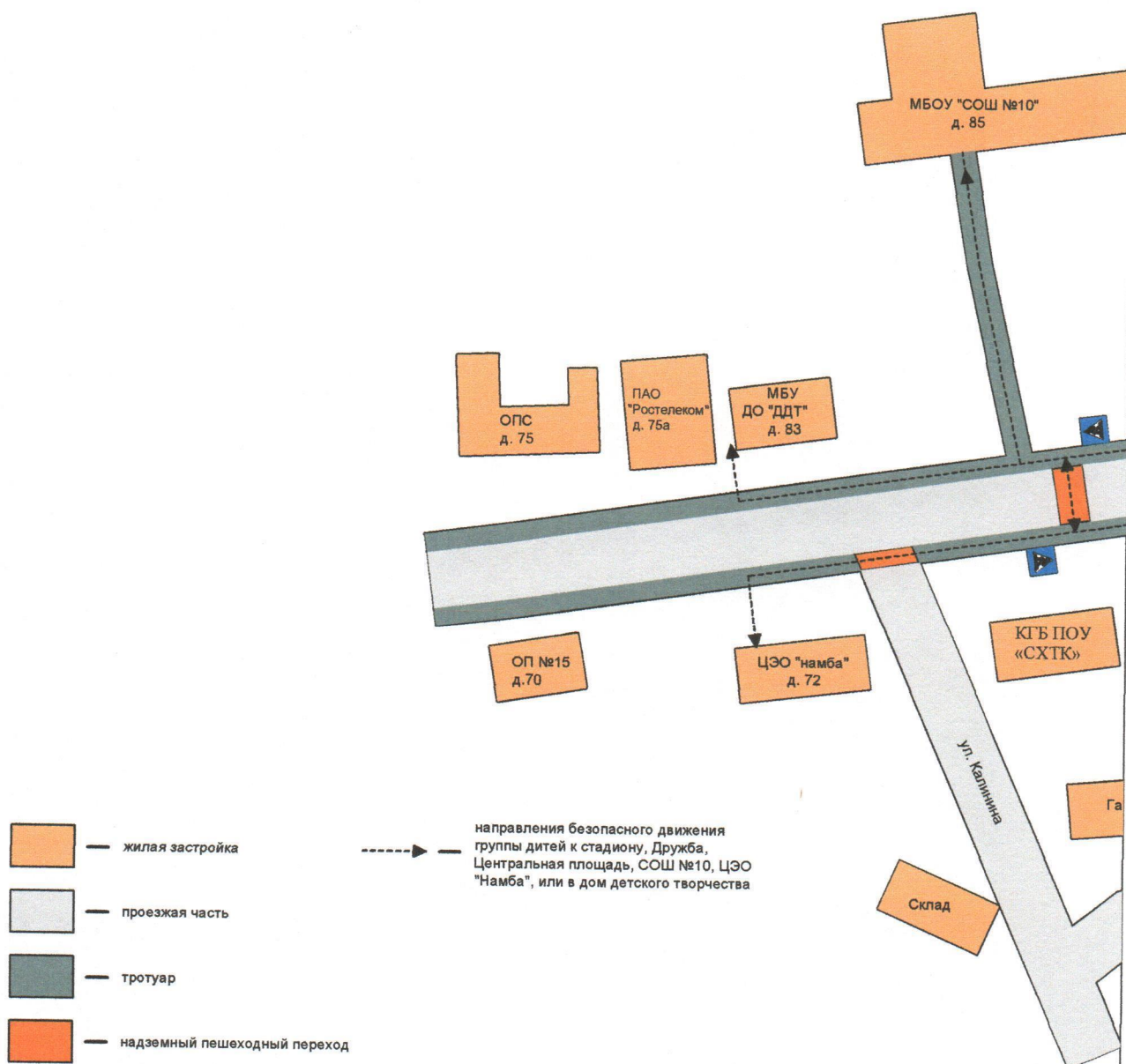


2. Схема организации дорожного движения в непосредственной близости от образовательной организации с размещением соответствующих технических средств организации дорожного движения, маршрутов движения детей и расположения парковочных мест

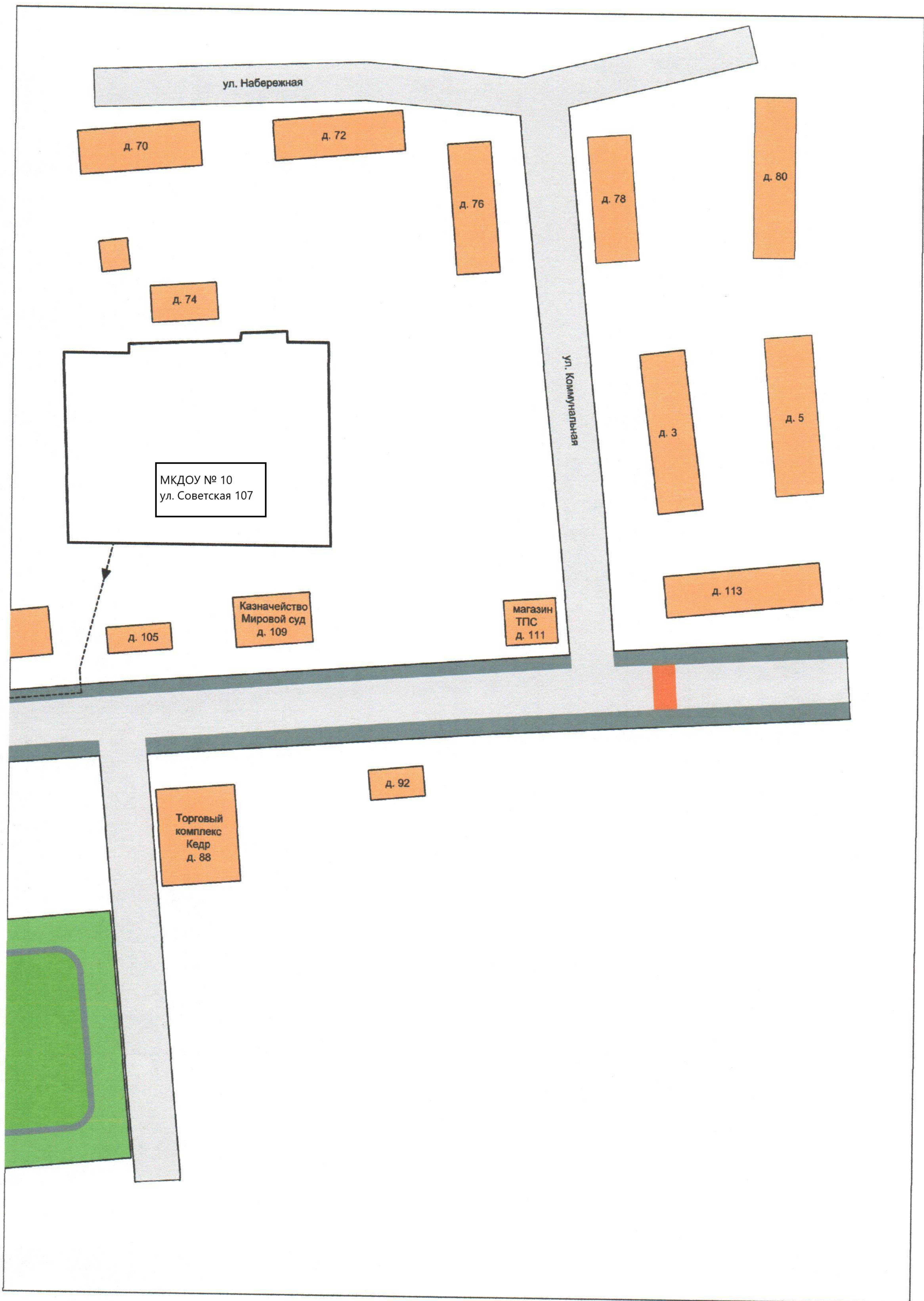


- Ограждение МКДОУ № 10
- Направление движения транспортного потока
- Направление движения детей от остановок частных транспортных средств

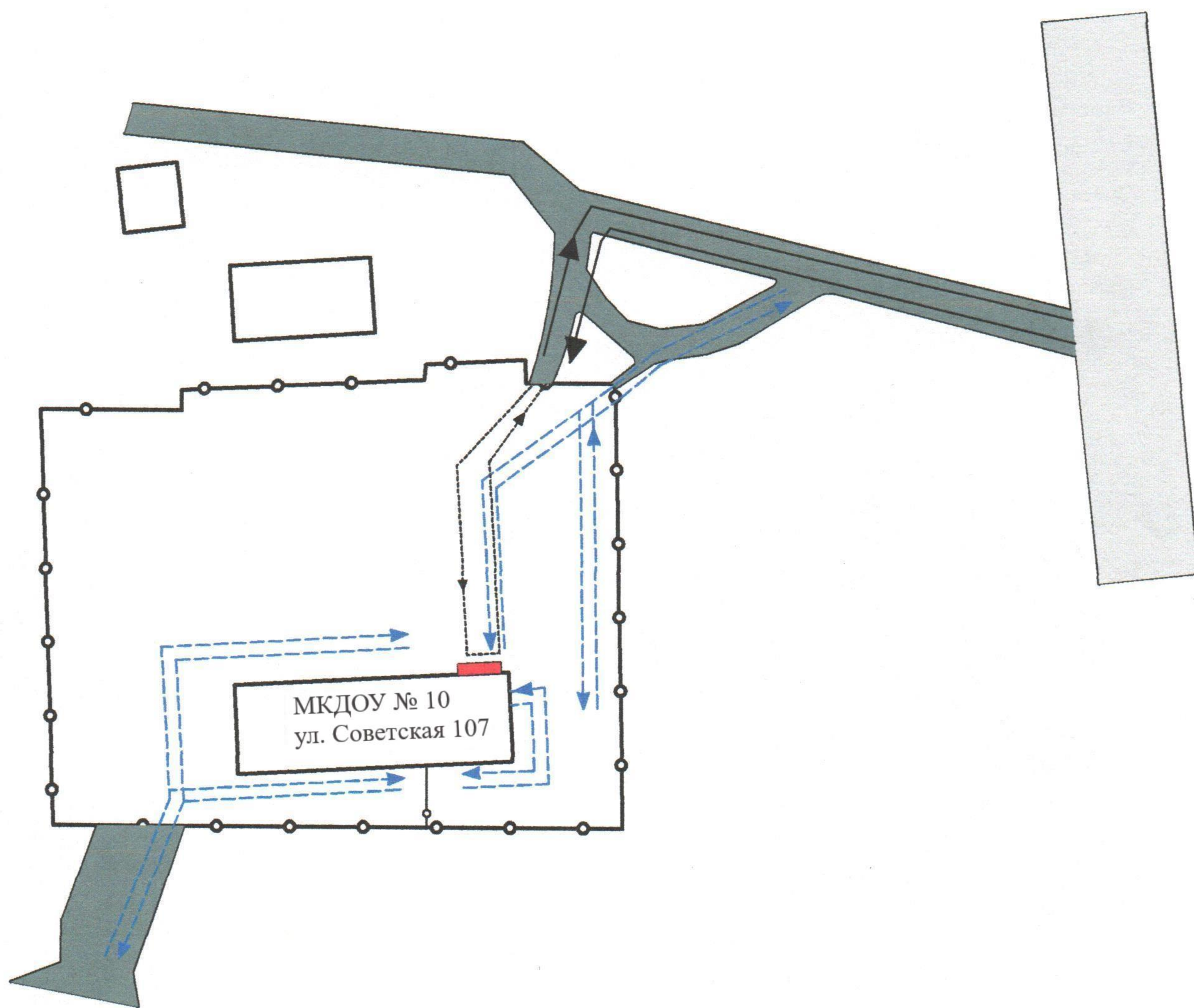
3. Маршруты движения организованных групп детей от образовательной организации к стадиону, парку или спортивно-оздоровительному комплексу










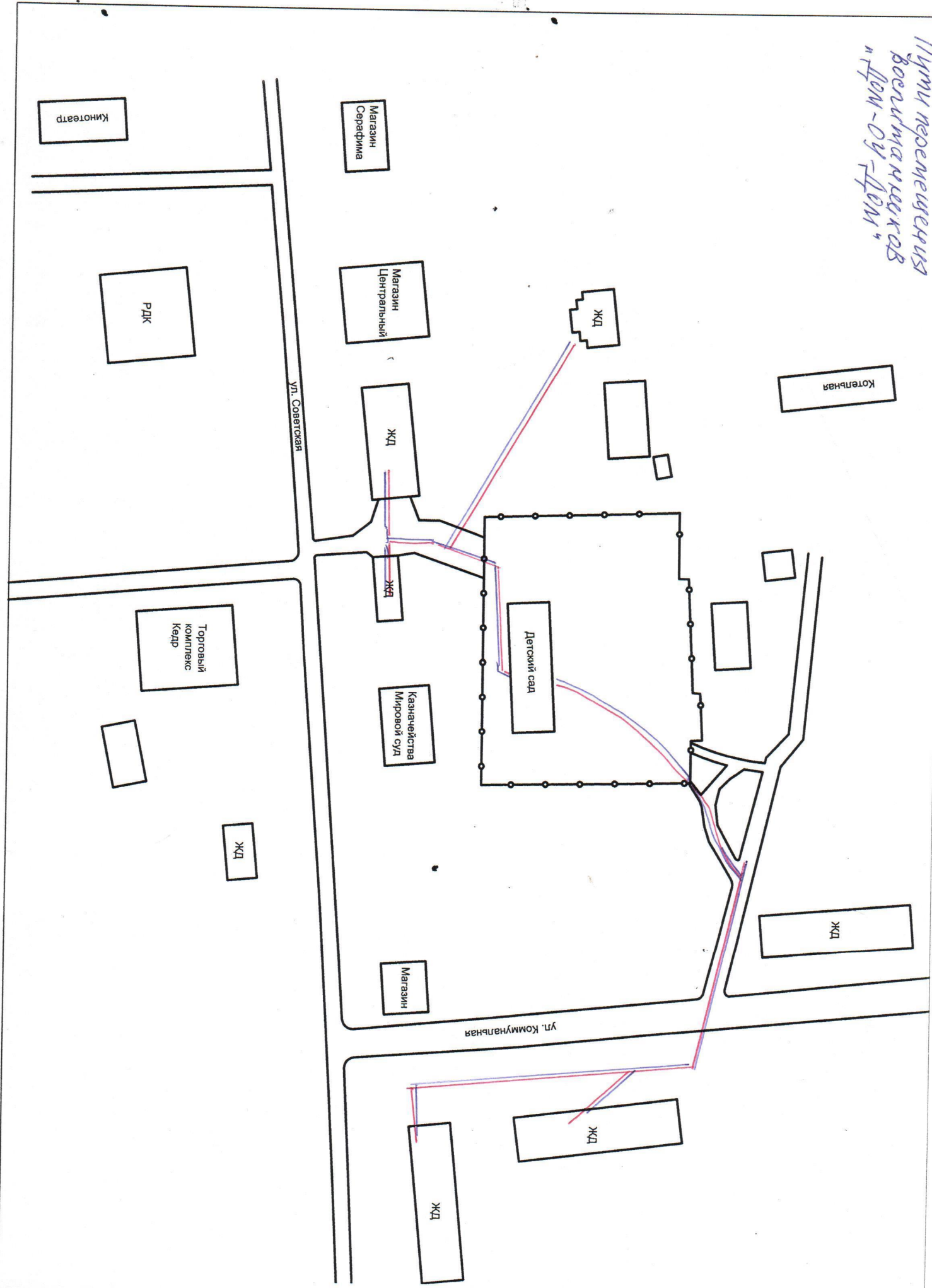


4. Пути движения транспортных средств к местам разгрузки/погрузки и рекомендуемые безопасные пути передвижения детей по территории образовательной организации



-   - въезд/выезд грузовых транспортных средств
-  - движение грузовых транспортных средств по территории МКДОУ №10
-  - движение детей по территории МКДОУ №10
-  - место разгрузки/погрузки

Путь размещения
Боевых машин
в Дом-ОУ-Дом



«Принято»

на педагогическом совете
№ 1 от «31» 08 2023г.



«Утверждаю»

Заведующий МКДОУ №10 с.Новопокровка

Ю.А. Романова

Приказ № 01 от «01» 09 2023г.

**План работы по профилактике
детского дорожно-транспортного травматизма
в МКДОУ № 10 с.Новопокровка
на 2023-2024гг.**

Основные задачи:

- Формировать у детей дошкольного возраста основы безопасного поведения в окружающей дорожно-транспортной среде;
- Повышать профессиональную компетентность педагогов в организации данной работы;
- Выявлять положительный опыт семейного воспитания;
- Создавать необходимые условия для обеспечения непрерывного воспитательного процесса в области безопасности дорожного движения;
- Формировать у детей стереотип безопасного поведения на улице.
- Учить основам транспортной культуры;
- Привлекать внимание общественности к проблеме безопасности на дороге.

Организационная работа.

Наименование мероприятия	Срок выполнения	Ответственные
Согласование, утверждение плана мероприятий по профилактике ДДТТ на новый учебный год.	Сентябрь	Заведующий
Инструктаж с педагогическими работниками по выполнению инструкции по обеспечению безопасности детей на улицах.	При приеме на работу, раз в квартал	Заведующий
Пополнение и обновление уголков безопасности дорожного движения в группах.	В течение года	Воспитатели
Обновление и дополнение играми и атрибутами для сюжетно-ролевых игр по ПДД.	В течение года	Воспитатели
Подбор материала для стенда по ПДД.	В течение года	Зам.Зав по ВМР Воспитатели

Методическая работа, работа с детьми и родителями.

Наименование мероприятия	Срок выполнения	Ответственные
<ul style="list-style-type: none"> - Информация для родителей «Пристегните ремни безопасности» - Консультация для воспитателей «Организация работы с дошкольниками по профилактике детского дорожно-транспортного травматизма». - Открытие уличной игровой площадки «Транспорт и ПДД» 	Сентябрь	Воспитатели Зам.Зав по ВМР
<ul style="list-style-type: none"> - Беседы с детьми «Знаки на дороге», «Правила для пешеходов». - Экскурсии и целевые прогулки с детьми: по улицам села (виды транспорта). - Проведение тематической недели «Зеленый огонек», встреча с инспектором (по пропаганде БДД) ОР ДПС ГИБДД 	Октябрь	Воспитатели Зам.Зав по ВМР
<ul style="list-style-type: none"> - Подвижные игры (цель: формирование знаний о правилах перехода дороги, работе светофора и регулировщика). - Просмотр презентаций, мультфильмов, чтение художественных произведений, о транспорте, о правилах дорожного движения. - Пополнение уголка для родителей по профилактике детского дорожно-транспортного травматизма (консультации, папки-раскладушки). 	Ноябрь	Воспитатели Зам.Зав по ВМР
<ul style="list-style-type: none"> - Знакомство с дорожными знаками:запрещающие, знаки сервиса. - Организация и проведение игр. - Памятка для родителей «Осторожно, гололёд». 	Декабрь	Воспитатели Зам.Зав по ВМР
<ul style="list-style-type: none"> - Занятия с детьми «Очень важно всем знать правила дорожного движения». - Консультация для родителей:«Учимбезопасности на дороге». 	Январь	Воспитатели Зам.Зав по ВМР
<ul style="list-style-type: none"> - Беседы с детьми, заучивание стихов о транспорте и о правилах дорожного движения. - Листовки, буклеты: «Родителям - 	Февраль	Воспитатели Зам.Зав по ВМР

водителям».		
<ul style="list-style-type: none"> - Просмотр мультфильмов «Смешарики.Азбука дорожной безопасности». - Детская викторина «Знаю я правила дорожного движения» 	Март	Зам.Зав по ВМР Воспитатели
<ul style="list-style-type: none"> - Целевые прогулки в места повышенной опасности (регулируемые и нерегулируемые перекрестки, пешеходные переходы и пр.) - Вечер загадок «Попробуй, узнай». - Информация для родителей «Это важно всегда помнить». 	Апрель	Воспитатели Зам.Зав по ВМР
<ul style="list-style-type: none"> - Диагностика уровня знаний детей по ПДД. - Буклеты для родителей: «Дорога и дети». 	Май	Зам.Зав по ВМР Воспитатели
<ul style="list-style-type: none"> - «Минутки безопасности»- короткие беседы с детьми, обсуждением ситуаций, возникающих на дороге. - Консультации для родителей «Напоминайте детям». 	Июнь	Воспитатели Зам.Зав по ВМР
<ul style="list-style-type: none"> - Беседы с детьми «Осторожность превыше всего». - Информация для родителей: «Светоотражатели на одежде». 	Июль	Воспитатели Зам.Зав по ВМР
<ul style="list-style-type: none"> - Выставка детских рисунков «Дорога» Памятки для родителей «Авто-кресло для детей» 	Август	Зам.Зав по ВМР Воспитатели